

Gratulujeme Vám k pořízení produktu Nordic Heat!

DŮLEŽITÉ – PŘED použitím výrobku si laskavě přečtěte tento návod.

Nabíječka

- Používejte pouze baterii a nabíječku, které jsou přibaleny k Vašemu produktu Nordic Heat.
- Červené světlo = nabíjení. Zelené světlo = baterie je nabitá.

Používání baterie

- Pro maximální udržení životnosti baterie je při prvních několika použitích Vašeho produktu je velmi důležité nabít a vybit baterii na 100%. Provádějte to při prvních 8-10 nabíjecích a vybíjecích cyklech.
- Nové baterie jsou z výrobního závodu nabité pouze na 25%.

Vyjměte baterie při delší přestávce

- Pokud nepoužíváte oblečení Nordic Heat po delší dobu (přibližně 5 měsíců), vyjměte a odpojte Li-ion baterii a před každým dalším použitím baterii plně nabijte.
- Nepoužívejte baterii, pokud je poškozena.
- Neskladujte baterii v blízkosti otevřeného ohně nebo nadměrného zdroje tepla.

Skladovací podmínky

- Skladujte na suchém a chladném místě (doporučená vlhkost: 40 - 60%).
- Extrémní teploty zkracují životnost baterie.
- Nabíjte baterie nejméně dvakrát ročně, pokud jsou skladovány po delší dobu.
- Postupem času tyto Li-ion baterie, tak jako kterékoli jiné, ztrácí kapacitu a schopnost dodávat proud. Tyto lithium-iontové baterie byly testovány na +500 nabíjecích cyklů.

Praní a údržba

- Doporučujeme místní čištění a sušení
- Praní: je možné prát v pračce na šetrný program či ručním praním ve dřezuna. Pro usušení vyvěste na raménko či sušák. Nepoužívejte aviváž.
- Před praním nezapomeňte vyjmout baterii!
- Oblečení se nesmí žehlit. Nepoužívejte bělidla nebo čisticí prostředky.
- Pozor na překroucení nebo lámání.

Bezpečnostní upozornění

- Oblečení nikdy nepoužívejte vlhké.
- Baterie vždy udržujte v perfektní kondici, aby nedošlo k nechtěnému poškození oblečení.
- V zájmu ochrany elektronických součástek nedávejte do kapes či jiných částí vyhřívaného oblečení sponky, jehly či jiné ostré předměty.
- Oblečení vždy držte v bezpečné vzdálenosti od ohně, aby nedošlo k jeho poškození.
- Pokud cítíte při použití oblečení jakékoli nepříjemné pocity, obraťte se před jeho dalším používáním na lékaře.

Při nabíjení baterie vytshujte konektor kroutivým pohybem. Nikdy netahejte za kabel!

VAROVÁNÍ: V případě že hrozí napínání, kroucení či jakékoli mechanické namáhání vyhřívacího elektrického systému, doporučujeme nepoužívat vyhřívanou spodní vrstvu oblečení.

Výrobce poskytuje plnou záruku 2 roky na toto baterii vyhřívané oblečení, a to na materiál a výrobní vady při běžném používání výrobku.

Tato záruka je nepřenosná. Škody na prvcích topného systému způsobené havárií, požárem či náhodným poškozením vodou, nesprávným použitím, neautorizovaným servisním zásahem nebo zanedbáním představují porušení záručních podmínek ze strany uživatele. Výrobce nemůže nést odpovědnost za tyto případy.

Veškeré opravy musí být provedeny servisním střediskem Nordic Heat. Obracujte se v takovém případě na svého prodejce a pokud nedojde k vyřešení problému po telefonu, je nutno prostřednictvím prodejce dopravit produkt k opravě výrobci. V případě že se tak stane po uplynutí záruční lhůty, je možné, že podle dohody budou náklady na opravu požadovány před dalším postupem.

Z toho důvodu si uchovejte prodejní doklad pro prokázání záruční lhůty.

Distribuce v ČR:



Šultysova 166
284 01 Kutná Hora
Tel.: 327 516 516

obchod@bohemialov.cz
www.bohemialov.cz



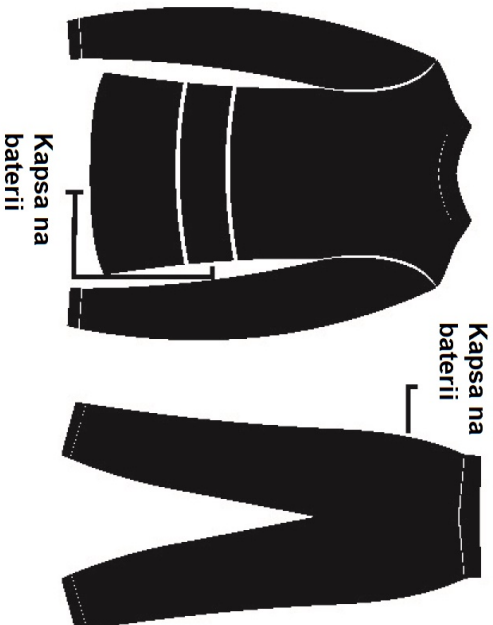
NORDIC | HEAT™

Manuál pro elektricky vyhřívané spodní prádlo Nordic Heat


Baterii před každým použitím
plně nabijte



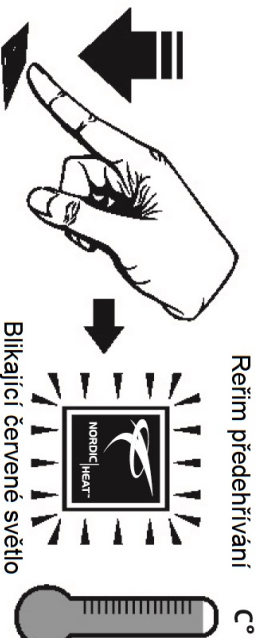
Červené světlo - baterie se nabíjí
Zelené světlo - baterie je plně nabíhá



Pro vypnutí stiskněte a podržte tlačítko 3
vteřiny



Tlačítko ovládání teploty lze přetáhnout
přes pás kalhot pro snadnější ovládání



Oblečení po zapnutí automaticky přejde na 5 minut do
režimu předehřívání (vysoké teploty) a pak se automaticky
přepne na střední nastavení (toto přenastavení lze zastavit
jedním stiskem tlačítka)

Červené světlo



c°
Vysoká

Žluté světlo



c°
Střední

Zelené světlo



c°
Nízká

Vydrž baterie: cca 2 hodiny
Pro změnu teploty vyhřívání jednoduše stiskněte lehce tlačítko ovládání teploty.
Pro vypnutí vyhřívání stiskněte a podržte tlačítko

cca 4 hodiny

cca 5+ hodin

Každým stisknutím dojde k přepnutí do následujícího režimu.

Distribuce v ČR:



Šulyssova 166
284 01 Kutná Hora
Tel.: 327 516 516

obchod@bohemiaiov.cz
www.bohemiaiov.cz